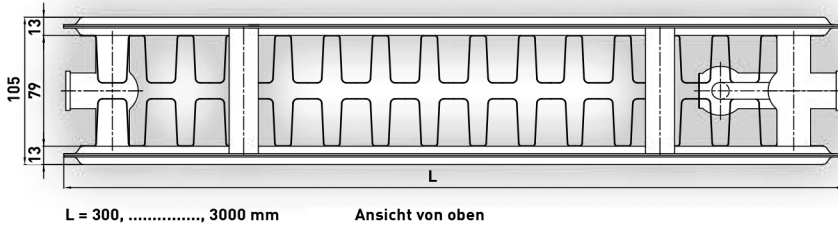

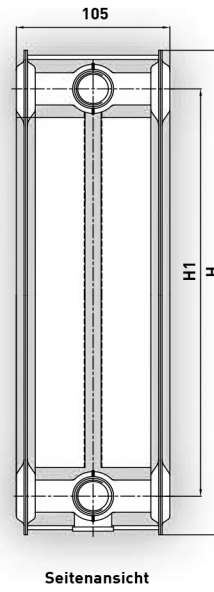
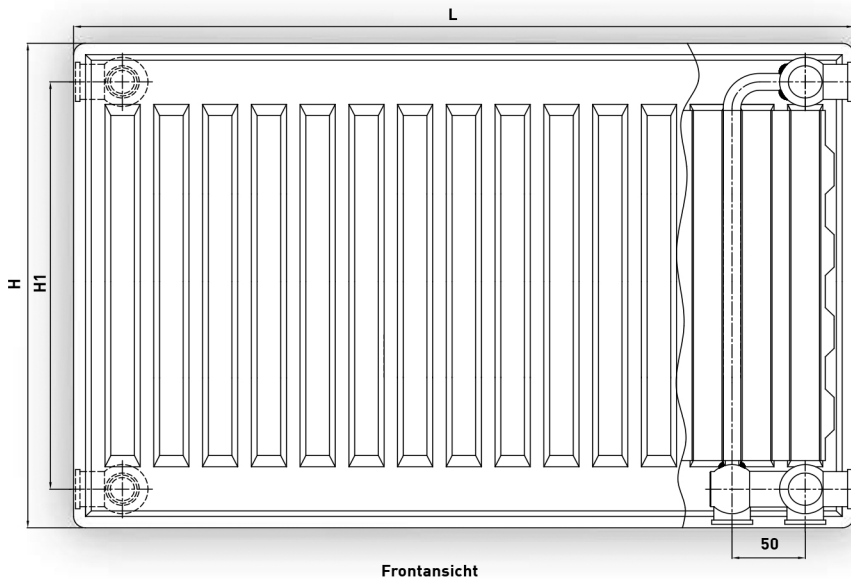


Universal Flachheizkörper Type 22



L = 300,, 3000 mm

Für Heizkörper der Länge bis 1400 mm werden 2 Stk.
und ab der Länge 1500 mm werden 3 Stk. Befestigungen benötigt.

H	H1	Inhalt
300	245	3,2
400	345	4,1
500	445	5,0
600	545	5,9
900	845	7,6



Universal Flachheizkörper Type 22

Breite mm	n	Höhe mm	Höhe mm	Höhe mm	Höhe mm	Höhe mm
		300	400	500	600	900
		1,3156	1,3239	1,3323	1,3406	1,346
		Watt	Watt	Watt	Watt	Watt
400	55/45/20°C	205	259	309	354	471
	70/55/20°C	324	411	491	564	753
	75/65/20°C	401	510	610	702	937
		Gewicht: 7,52 kg	Gewicht: 9,66 kg	Gewicht: 11,93 kg	Gewicht: 14,20 kg	Gewicht: 21,15 kg
500	55/45/20°C	256	324	386	442	589
	70/55/20°C	405	514	614	705	941
	75/65/20°C	501	637	762	877	1171
		Gewicht: 8,97 kg	Gewicht: 11,61 kg	Gewicht: 14,38 kg	Gewicht: 17,15 kg	Gewicht: 25,59 kg
600	55/45/20°C	307	389	463	531	707
	70/55/20°C	486	616	736	846	1130
	75/65/20°C	602	764	914	1052	1406
		Gewicht: 10,42 kg	Gewicht: 13,56 kg	Gewicht: 16,83 kg	Gewicht: 20,10 kg	Gewicht: 30,03 kg
700	55/45/20°C	359	453	540	619	825
	70/55/20°C	567	719	859	987	1318
	75/65/20°C	702	892	1067	1228	1640
		Gewicht: 11,86 kg	Gewicht: 15,51 kg	Gewicht: 19,28 kg	Gewicht: 23,06 kg	Gewicht: 34,47 kg
800	55/45/20°C	410	518	617	707	942
	70/55/20°C	648	822	982	1128	1506
	75/65/20°C	802	1019	1219	1403	1874
		Gewicht: 13,31 kg	Gewicht: 17,46 kg	Gewicht: 21,73 kg	Gewicht: 26,01 kg	Gewicht: 38,91 kg
900	55/45/20°C	461	583	694	796	1060
	70/55/20°C	729	925	1105	1270	1694
	75/65/20°C	903	1147	1372	1579	2109
		Gewicht: 14,76 kg	Gewicht: 19,41 kg	Gewicht: 24,18 kg	Gewicht: 28,97 kg	Gewicht: 43,35 kg
1000	55/45/20°C	512	648	772	884	1178
	70/55/20°C	810	1027	1227	1411	1883
	75/65/20°C	1003	1274	1524	1754	2343
		Gewicht: 16,21 kg	Gewicht: 21,36 kg	Gewicht: 26,63 kg	Gewicht: 31,92 kg	Gewicht: 47,79 kg
1100	55/45/20°C	563	713	849	973	1296
	70/55/20°C	891	1130	1350	1552	2071
	75/65/20°C	1103	1401	1676	1929	2577
		Gewicht: 17,66 kg	Gewicht: 23,30 kg	Gewicht: 29,08 kg	Gewicht: 34,88 kg	Gewicht: 52,23 kg
1200	55/45/20°C	615	777	926	1061	1414
	70/55/20°C	972	1233	1473	1693	2259
	75/65/20°C	1204	1529	1829	2105	2811
		Gewicht: 19,10 kg	Gewicht: 25,25 kg	Gewicht: 31,53 kg	Gewicht: 37,83 kg	Gewicht: 56,67 kg
1400	55/45/20°C	717	907	1080	1238	1649
	70/55/20°C	1134	1438	1718	1975	2636
	75/65/20°C	1404	1784	2134	2456	3280
		Gewicht: 22,00 kg	Gewicht: 29,15 kg	Gewicht: 36,44 kg	Gewicht: 43,74 kg	Gewicht: 65,55 kg
1600	55/45/20°C	819	1037	1235	1415	1885
	70/55/20°C	1296	1644	1964	2257	3012
	75/65/20°C	1605	2038	2438	2806	3749
		Gewicht: 25,30 kg	Gewicht: 33,58 kg	Gewicht: 41,81 kg	Gewicht: 50,19 kg	Gewicht: 75,28 kg
1800	55/45/20°C	922	1166	1389	1592	2120
	70/55/20°C	1458	1849	2209	2539	3389
	75/65/20°C	1805	2293	2743	3157	4217
		Gewicht: 28,20 kg	Gewicht: 37,47 kg	Gewicht: 46,71 kg	Gewicht: 56,10 kg	Gewicht: 84,16 kg
2000	55/45/20°C	1024	1296	1543	1769	2356
	70/55/20°C	1620	2055	2455	2821	3765
	75/65/20°C	2006	2548	3048	3508	4686
		Gewicht: 31,08 kg	Gewicht: 41,37 kg	Gewicht: 51,62 kg	Gewicht: 62,01 kg	Gewicht: 93,04 kg
2200	55/45/20°C	1127	1425	1698	1945	2592
	70/55/20°C	1782	2260	2700	3103	4142
	75/65/20°C	2206	2803	3353	3859	5154
		Gewicht: 33,99 kg	Gewicht: 45,27 kg	Gewicht: 56,52 kg	Gewicht: 67,92 kg	Gewicht: 101,92 kg
2600	55/45/20°C	1332	1684	2006	2299	3063
	70/55/20°C	2106	2671	3191	3667	4895
	75/65/20°C	2608	3312	3962	4560	6091
		Gewicht: 39,78 kg	Gewicht: 53,07 kg	Gewicht: 66,32 kg	Gewicht: 79,73 kg	Gewicht: 119,70 kg
3000	55/45/20°C	1537	1943	2315	2653	3534
	70/55/20°C	2430	3082	3682	4232	5648
	75/65/20°C	3009	3822	4572	5262	7029
		Gewicht: 45,58 kg	Gewicht: 60,87 kg	Gewicht: 76,13 kg	Gewicht: 91,55 kg	Gewicht: 137,40 kg